

Garaż 2-stanowiskowy G6a

PEŁNOBRANŻOWE ODBICIE LUSTRZANE

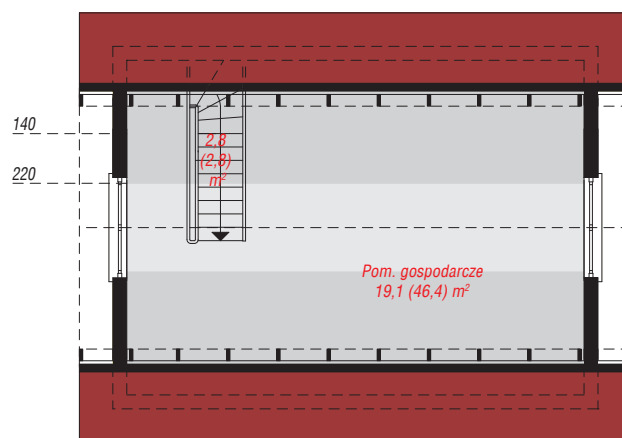
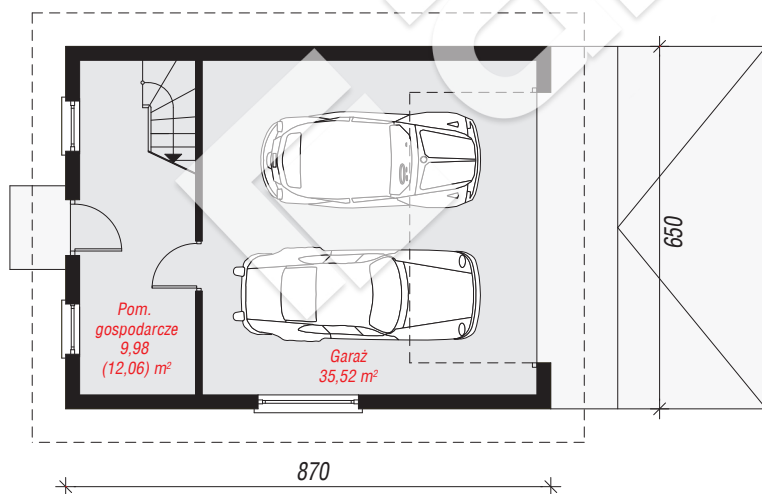
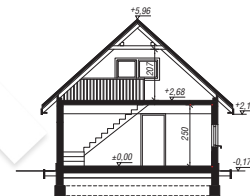
Garaż
pomieszczenie gospodarcze, garaż

powierzchnia netto: 67,40 m²

powierzchnia zabudowy: 57,16 m²
powierzchnia podłóg: 96,88 m²
kubatura: 263,95 m³
wysokość budynku: 6,00 m
powierzchnia dachu: 102,60 m²

Technologia i konstrukcja

ściany: pustak ceramiczny Porotherm 25 cm, tynk;
strop: płyta żelbetowa; **dach:** dwuspadowy, nachylenie 42 st., więźba drewniana, dachówka ceramiczna



PARTER: 45,50 (47,68) m²

PODDASZE: 21,90 (49,20) m²



Do projektu możesz wprowadzić zmiany, na które wyrazimy bezpłatną zgodę.

Zobacz dostępne wersje projektu, wizualizacje wnętrz i zdjęcia z realizacji na www.archon.pl