

Dom pod miłorzębem (GR2M)

Dom dwurodziny (jednorodzinny dwulokalowy) z poddaszem użytkowym
8 pokoi, 2 kuchnie, 2 łazienki, toaleta, garderoby, garaż

powierzchnia domu: 191,40 m²
(bez garażu)

powierzchnia garażu: 35,26 m²

powierzchnia zabudowy: 163,26 m²

powierzchnia podłóg: 237,24 m²

kubatura: 1 158,26 m³

wysokość budynku: 8,83 m

powierzchnia dachu: 260,50 m²

min. wymiary działki: 21,00 x 20,91 m

po adaptacji*: 18,91 x 21,00 m

(Likwidacja okien w ścianach bocznych.)

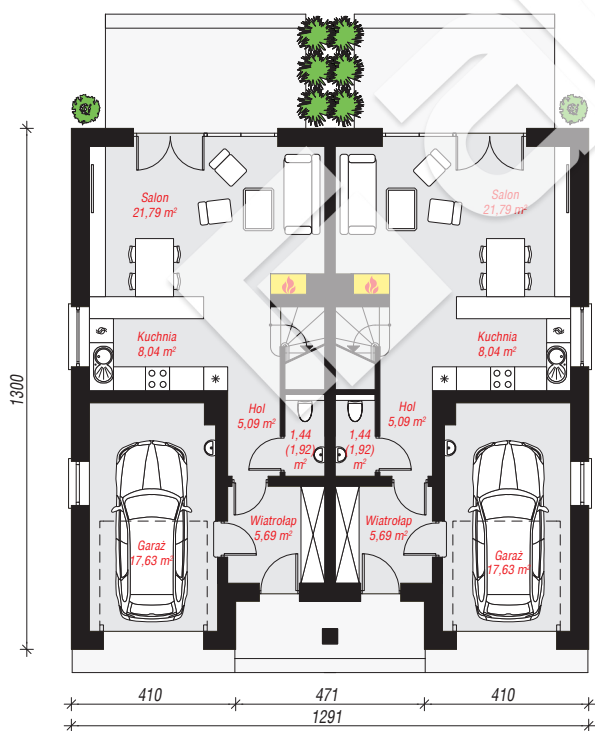
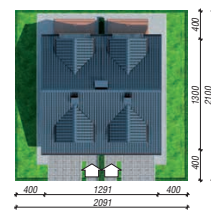
Technologia i konstrukcja

ściany: pustak ceramiczny Porotherm 25 cm, styropian Termo Organika 20 cm, tynk; **strop:** płyta żelbetowa;

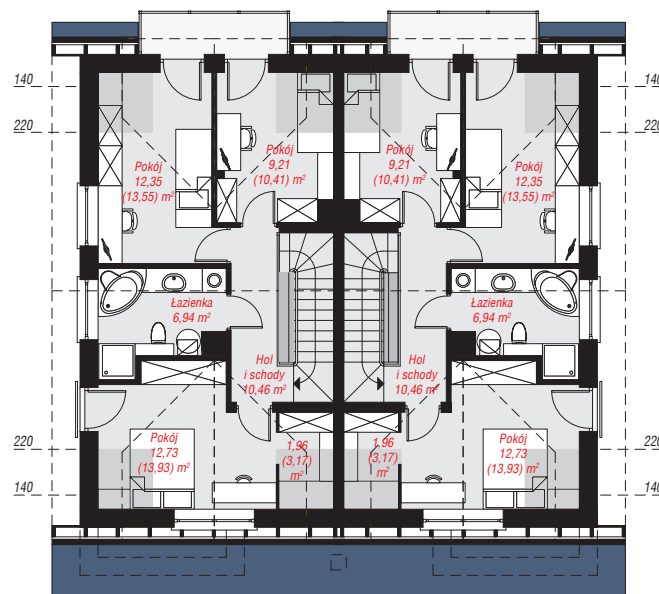
ścianka kolankowa: 115 cm; **dach:** dwuspadowy,

nachylenie 35 st., więźba drewniana, dachówka

ceramiczna; **kościół:** gazowy



PARTER: 119,36 (120,32) m²



PODDASZE: 107,30 (116,92) m²



Do projektu możesz wprowadzić zmiany, na które wyrazimy bezpłatną zgodę.

Zobacz dostępne wersje projektu, wizualizacje wnętrz i zdjęcia z realizacji na www.archon.pl