

# Dom w silene

Dom jednorodzinny z poddaszem użytkowym  
5 pokoi, 1 kuchnia, 2 łazienki, kotłownia,  
garderoby, antresola

**powierzchnia domu:** 143,28 m<sup>2</sup>  
(bez kotłowni)

powierzchnia kotłowni: 7,87 m<sup>2</sup>

powierzchnia zabudowy: 113,97 m<sup>2</sup>

powierzchnia podłóg: 164,12 m<sup>2</sup>

kubatura: 771,91 m<sup>3</sup>

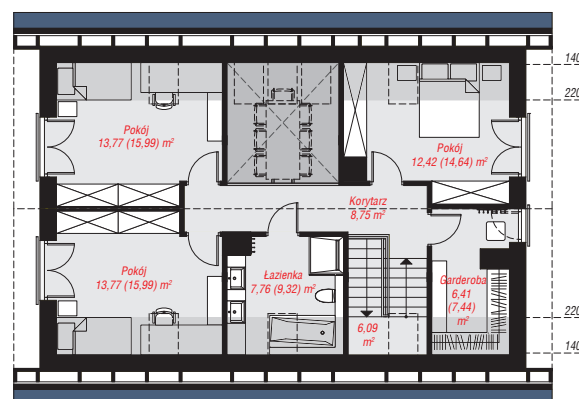
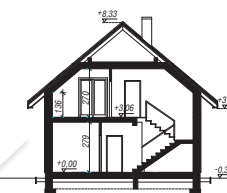
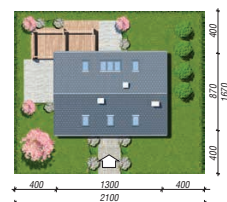
wysokość budynku: 8,65 m

powierzchnia dachu: 197,40 m<sup>2</sup>

min. wymiary działki: 16,70 x 21,00 m

## Technologia i konstrukcja

**ściany:** bloczek z betonu komórkowego YTONG 24 cm,  
styropian Termo Organika 20 cm, tynk; **strop:** płyta  
żelbetowa; **ścianka kolankowa:** 136 cm; **dach:**  
dwuspadowy, nachylenie 40 st., więźba drewniana,  
dachówka ceramiczna, okno dachowe 3; **kocioł:**  
gazowy



Do projektu możesz wprowadzić zmiany,  
na które wyrazimy bezpłatną zgodę.

Zobacz dostępne wersje projektu,  
wizualizacje wnętrz i zdjęcia z realizacji  
na [www.archon.pl](http://www.archon.pl)