

Dom w sedum (G2)

Dom jednorodzinny z poddaszem użytkowym
5 pokoi, 1 kuchnia, 2 łazienki, spiżarka, toaleta,
kotłownia, pralnia, garderoby, garaż

powierzchnia domu: 148,61 m²
(bez kotłowni, garażu)

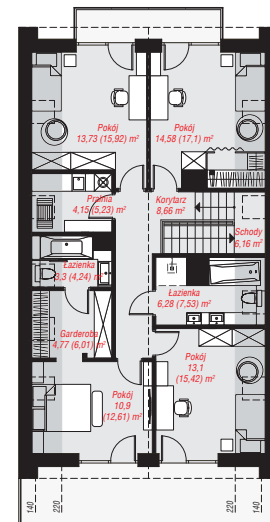
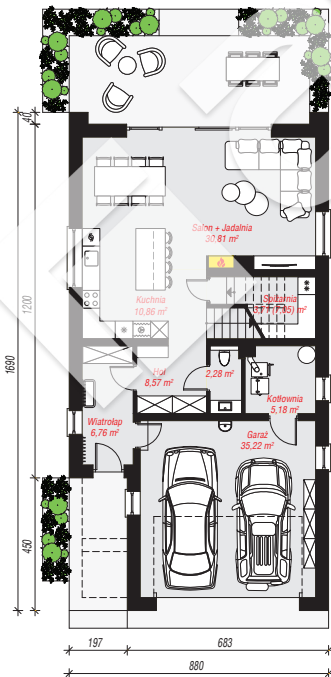
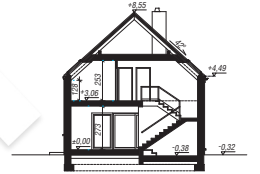

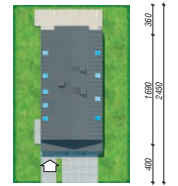
powierzchnia garażu: 35,22 m²
powierzchnia kotłowni: 5,32 m²

powierzchnia zabudowy: 142,56 m²
powierzchnia podłóg: 205,76 m²
kubatura: 980,32 m³
wysokość budynku: 8,87 m
powierzchnia dachu: 181,20 m²

min. wymiary działki: 24,50 x 16,80 m
po adaptacji*: 14,30 x 24,50 m
(Likwidacja okien i okien dachowych w bocznej ścianie garażu.)

Technologia i konstrukcja

ściany: bloczek z betonu komórkowego H+H 24 cm, styropian Termo Organika 20 cm, tynk; **strop:** płyta żelbetowa; **ścianka kolankowa:** 128 cm; **dach:** dwuspadowy, nachylenie 42 st., więźba drewniana, dachówka ceramiczna, okno dachowe 3; **kocioł:** na paliwo stałe + alternatywnie gazowy



PARTER: 103,40 (106,76) m²

PODDASZE: 85,75 (99,00) m²



Do projektu możesz wprowadzić zmiany,
na które wyrazimy bezpłatną zgodę.

Zobacz dostępne wersje projektu,
wizualizacje wnętrz i zdjęcia z realizacji
na www.archon.pl