

# Dom w riveach 16 (GR2B)

PEŁNOBRANŻOWE ODBICIE LUSTRZANE

Dom dwurodzinny do zabudowy bliźniaczej z poddaszem użytkowym  
8 pokoi, 2 łazienki, toaleta, garderoby, garaż

**powierzchnia domu:** 153,76 m<sup>2</sup>  
(bez garażu)

**powierzchnia garażu:** 33,28 m<sup>2</sup>

powierzchnia zabudowy: 125,74 m<sup>2</sup>

powierzchnia podłóg: 196,76 m<sup>2</sup>

kubatura: 880,33 m<sup>3</sup>

wysokość budynku: 8,55 m

powierzchnia dachu: 155,24 m<sup>2</sup>

min. wymiary działki: 18,60 x 15,83 m

po adaptacji\*: 14,83 x 18,60 m

(Likwidacja okien w ścianie bocznej.)

## Technologia i konstrukcja

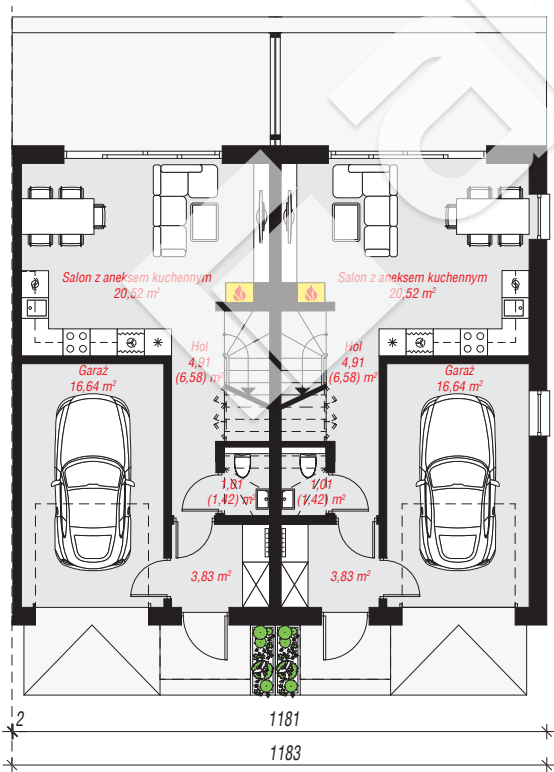
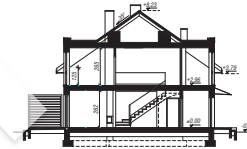
**ściany:** pustak ceramiczny Porotherm 18,8 cm,

styropian Termo Organika 20 cm, tynk; **strop:** płyta

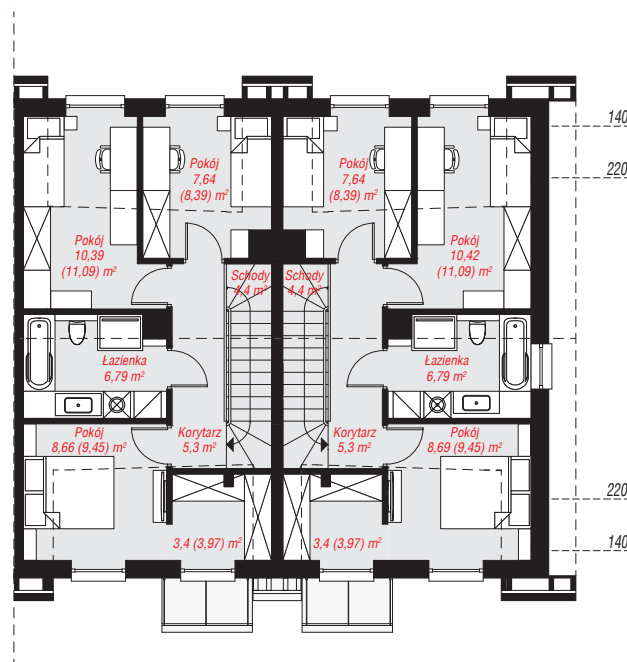
żelbetowa; **ścianka kolankowa:** 125 cm; **dach:** płytka

dwuspadowy, nachylenie 35 st., więźba drewniana,

dachówka ceramiczna; **kocioł:** gazowy



PARTER: 93,82 (97,98) m<sup>2</sup>



PODDASZE: 93,22 (98,78) m<sup>2</sup>



Do projektu możesz wprowadzić zmiany, na które wyrazimy bezpłatną zgodę.

Zobacz dostępne wersje projektu, wizualizacje wnętrz i zdjęcia z realizacji na [www.archon.pl](http://www.archon.pl)