

Dom w reo (R2)

Dom jednorodzinny z poddaszem użytkowym
6 pokoi, 4 łazienki

powierzchnia domu: 137,22 m²

powierzchnia zabudowy: 97,06 m²

powierzchnia podłóg: 141,60 m²

kubatura: 753,03 m³

wysokość budynku: 9,50 m

powierzchnia dachu: 111,63 m²

min. wymiary działki: 19,92 x 16,11 m

Technologia i konstrukcja

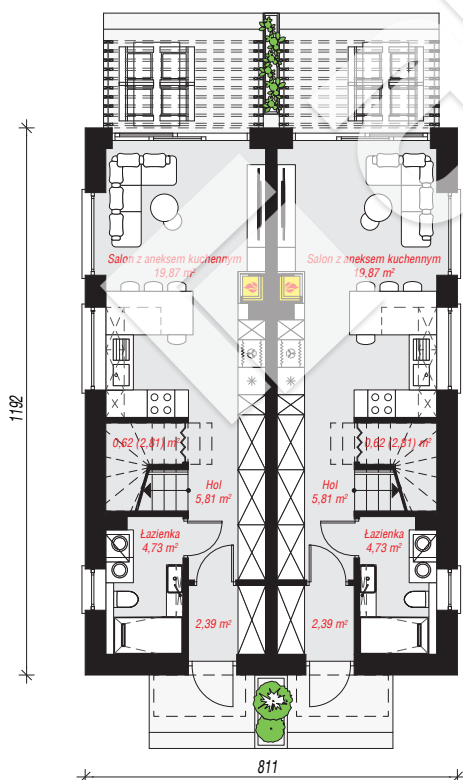
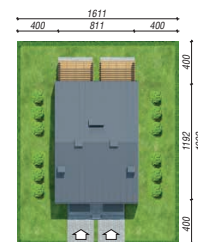
ściany: pustak ceramiczny Porotherm 25 cm, styropian

Termo Organika 20 cm, tynk; **strop:** płyta żelbetowa;

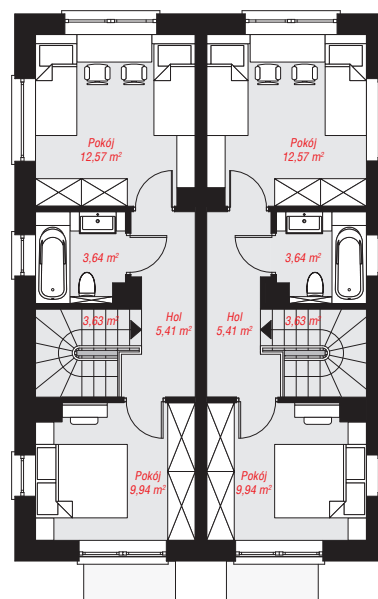
ścianka kolankowa: 245 cm; **dach:** dwuspadowy,

nachylenie 30 st., więźba drewniana, blacha; **kocioł:**

gazowy



PARTER: 66,84 (71,22) m²



PODDASZE: 70,38 (0,00) m²



Do projektu możesz wprowadzić zmiany,
na które wyrazimy bezpłatną zgodę.

Zobacz dostępne wersje projektu,
wizualizacje wnętrz i zdjęcia z realizacji
na www.archon.pl